




**OMNIUM CANADIEN
DE NATATION SPEEDO 2024**

RÉUNION TECHNIQUE

09 avril 2024 Toronto, ON

1



INTRODUCTION

Comité organisateur

Gestionnaires des événements de Natation Canada: Lynn Wong / Jocelyn Jay

Directeur de rencontre nationale: Glenn Greig

Juge-arbitre de rencontre nationale: Maggie Middleton


Conseiller technique en paranatation: Jeff Holmes

Coordonnateur des inscriptions: Trevor Cowan

Directrice de rencontre local: Nicole Parent


Responsables local des officiels: Nicole Parent

2



**DÉROULEMENT DE LA
COMPÉTITION**

3



SPORT SÉCURITAIRE

SI VOUS VOYEZ QUELQUE CHOSE, DITES QUELQUE CHOSE

Tout au long de la semaine, vous verrez des affichages et entendrez des annonces concernant diverses initiatives et procédures en matière de sécurité sportive, y compris, mais sans s'y limiter:

- Procédure relative à la photographie et à la vidéographie lors de manifestations
- Promouvoir des environnements ouverts et observables
- Accréditation et accès à la piscine
- Pour signaler un incident lors de l'événement, veuillez contacter [Jocelyn Jay](mailto:Jocelyn.Jay@swimming.ca)
- Pour signaler un incident après l'événement, veuillez contacter notre tiers indépendant à lise@wiseworkplaces.ca

Pour plus d'informations, veuillez consulter : <http://www.swimming.ca/fr/sport-securitaire/>

4

SÉLECTION



Approuvé par World Aquatics:

- tous les temps seront reconnus comme temps d'entrée pour les compétitions internationales, y compris les Jeux olympiques de Paris

Aucune sélection de Natation Canada à cette compétition

5

DÉBUT



Prélims (8 couloirs):

Échauffement : 7h30 – 9h15 (*les couloirs de vitesse seront ouverts à 8 h30*)

Début : 9h30

Finales (10 couloirs):

Échauffement : 16h30 – 17h45 (*les couloirs de vitesse seront ouverts à 17h00*)

Début : 18h00

Un couloir de rythme sera ouvert pendant toute la période d'échauffement.

6

HORAIRE



	Préliminaires	Finales
Jour 1:	12h00	20h00
Jour 2:	11h30	20h00
Jour 3:	12h00	20h00
Jour 4:	12h05	20h20

L'horaire est seulement un estimé....

7

DÉPART DES ÉPREUVES



- Épreuves de 50m et 150m débiteront de l'extrémité du virage.
- Toutes les autres épreuves commenceront de l'extrémité des départs (près du bassin de plongeon)

8

RÉPARTITION DES COULOIRS POUR L'ÉCHAUFFEMENT



Piscine de compétition

- Couloir 0 -> para nageurs
- Couloir 1 -> couloir de vitesse - sens unique du côté des départs – derniers 45 minutes.
- Couloir 8 -> couloir de vitesse - sens unique du côté des virages (sauf mercredi) – derniers 45 minutes.
- Couloir 9 -> couloir de rythme pendant tout l'échauffement
- Des appuis pour départ au dos seront disponibles pendant les dernières 45 minutes de l'échauffement.

Bassin secondaire (fermera 30 minutes après la fin de la session)

- Couloir 0 -> para nageurs (en tout temps)
- Couloir 8 -> couloir de vitesse (en tout temps)
- Couloir 9 -> couloir de rythme (en tout temps)

SEULS LES NAGEURS QUI PARTICIPENT À LA SESSION PEUVENT UTILISER LA PISCINE DE COMPÉTITION PENDANT L'ÉCHAUFFEMENT.

9

PROCÉDURES D'ÉCHAUFFEMENT



INFRACTIONS :

- Les nageurs pris à plonger ou à entrer dans l'eau de façon dangereuse pourraient être retirés de leur première épreuve individuelle.
- Si une deuxième offense est perpétrée au cours de la même compétition, le nageur pourrait être retiré de la compétition.

Permis :

- Planche, pull-buoy, tuba & bande de chevilles:
 - dans la piscine de compétition, pendant l'échauffement
 - dans le bassin secondaire en tout temps.
- Les palmes, les palettes de main et les élastiques sont permis dans le bassin secondaire, couloirs 2 à 7, **SEULEMENT**.

10

RENSEIGNEMENTS SUR LA GESTION DE LA COMPÉTITION



PROGRAMME OLYMPIQUE

- 8 couloirs lors des préliminaires, 10 couloirs lors des finales.
- Les nageurs sortent de l'eau entre les séries (préliminaires et finales).
- Bris d'égalité: tous les bris d'égalité auront lieu pendant la session préliminaire dans laquelle l'égalité est survenue.
- **Séquence des finales:** Finale B suivie de la Finale A.

11

RENSEIGNEMENTS SUR LA GESTION DE LA COMPÉTITION



PROGRAMME PARALYMPIQUE

- Tous les para nageurs sortiront de la piscine après chaque série (deux courts coups de sifflet du juge-arbitre).
- Bris d'égalité – durant la session préliminaire
- **Séquence des finales:** Finale A seulement.

12

RENSEIGNEMENTS SUR LA GESTION DE LA COMPÉTITION



DEMANDE DE TEMPS DE PASSAGE OFFICIEL

- Doit être reçu avant le début de la session
- L'entraîneur doit compléter le formulaire "Official Split Request" au bureau de l'administration.

(Avant la fin de l'échauffement)

13

PROCÉDURES – SALLE D'APPEL



- Séquence des finales: Finale B suivie de la finale A
- Les nageurs (finales A & B et substituts) doivent se présenter à la salle d'appel 15 minutes avant l'heure prévue pour leur épreuve.
- Les finalistes A seront défilés avec la musique et présentés pendant le défilé.
- Le finaliste qualifié en première position pourra choisir la musique pour la parade. Il devra informer l'annonceur de son choix pendant la période d'échauffement.
- Les finalistes B ne feront pas de parade et ils seront présentés pendant la course.

14

PROCÉDURES – SALLE D'APPEL



FINALES – ÉPREUVES CONSÉCUTIVES (MOINS DE 30 MINUTES)

- Les entraîneurs doivent compléter le formulaire "Athlete Special Request" disponible au bureau de l'administration, afin d'en informer les officiels de la salle d'appel.


SPEEDO CANADIAN SWIMMING OPEN
OMNIUM CANADIEN DE NATATION SPEEDO
 ATHLETE SPECIAL REQUEST FORM
 FORMULAIRE DE DEMANDE SPÉCIALE D'UN ATHLÈTE

15

BANDES ADHÉSIVES



Conformément à II.C15.3.2, un comité de révision examinera les demandes de bandes adhésives.

Protocole de révision: Toutes les bandes adhésives doivent être examinées avant la première session au cours de laquelle elles seront utilisées. Si des bandes identiques sont utilisées pour plusieurs sessions, la révision n'est requise qu'une seule fois.

Protocole de soumission: Pour prendre un rendez-vous d'inspection, les entraîneurs doivent soumettre un formulaire de révision de bandes adhésives au bureau de l'administration, au plus tard:

- 8h00 (avant les préliminaires)
- 17h00 (avant les finales)

Rendez-vous d'inspection: ils auront lieu pendant les échauffements. Le nageur et l'entraîneur doivent être présents, et le nageur doit avoir les bandes adhésives en place. Les bandes approuvées seront photographiées pour vérification après chaque course.

16

BANDES ADHÉSIVES



Procédure de vérification:

Préliminaires: Le nageur doit se présenter au bureau de l'administration immédiatement après chaque course pour vérifier les bandes. Le nageur doit rester au bureau de l'administration jusqu'à ce que la vérification soit terminée et signée.

Finales: Le juge-arbitre rencontrera le nageur à sa sortie de la piscine pour que les bandes soit vérifiées avant que le tableau d'affichage ne soit déclaré « officiel ».

La décision du comité est définitive.

Les nageurs utilisant des bandes adhésives non approuvées seront disqualifiés.

Veillez noter que les records internationaux (WR/WJR/WPS/Commonwealth) peuvent ne pas être ratifiés si des bandes adhésives sont portées pour des courses battant des records. Il est conseillé de retirer les bandes dans de tels cas.

17

DISPOSITIFS (PROGRAMME PARALYMPIQUE)



- Les dispositifs de tapeur et de départ doivent être jugés sûrs. Ils doivent être contrôlés et recevoir un autocollant d'approbation immédiatement après cette réunion technique; voir Jeff Holmes.
- Les maillots modifiés devront également être approuvés par le Conseiller technique en paratation de la compétition. Voir Jeff Holmes.

18

APPAREILS DE DEPART AU DOS



- Le Field of Play de la compétition installera les appareils
- Le CV s'assurera que le mécanisme est réglé à 0 initialement
- Le CV vérifiera que les courroies ne sont pas emmêlées ou et que l'appareil est bien à plat contre le plot.
- À leur arrivée derrière les plots, les athlètes pourront changer eux-mêmes le réglage et vérifier que l'appareil est sécurisé. Ils peuvent aussi le retirer complètement de l'eau s'ils ne veulent pas l'utiliser. Les nageurs pourront demander de l'aide aux CV.
- Un avertissement général sera donné si les orteils ne touchent pas à la plaque de touche.

19

FEUILLES DE DÉPART ET RÉSULTATS



Feuilles de départ des sessions préliminaires et des finales :

- Disponibles chaque jour au bureau de l'administration – Un code QR est disponible pour accéder en ligne.
- Publiées sur le site web et sur SplashMe dès qu'elles sont prêtes
- Vous serez avisé par texto lorsque ce sera affiché

Résultats :

- Disponible sur SplashMe
- Affiché après chaque épreuve sur le site de Natation Canada
- https://results.swimming.ca/2024_Speedo_Canadian_Swimming_Open/

20

LIENS - FEUILLES DE DÉPART ET RÉSULTATS



Site web de l'évènement - <https://www.swimming.ca/>

Application Splashme



Résultats en direct

https://results.swimming.ca/2024_Speedo_Canadian_Swimming_Open/

21

PROCÉDURE DES FORAITS



PROGRAMME OLYMPIQUE ET PARALYMPIQUE

Échéancier:

Préliminaires du mercredi (incluant les épreuves finales contre la montre) :

30 minutes après la réunion technique

Préliminaires du jeudi au samedi (incluant les épreuves finales contre la montre) :

30 minutes après le début des finales de la soirée précédente (18h30).

Finales :

30 minutes après les épreuves préliminaires (excluant les épreuves finales contre la montre).

Les forfaits transmis par courriel ne sont pas acceptés après le début de cette réunion.

Les forfaits doivent être faits en utilisant le formulaire de forfaits en ligne ([online scratch form](#)).



22

PÉNALITÉS



- Pénalités pour les forfaits non déclarés (préliminaires et finales) - 50 \$ pour forfaits tardifs, se retirer du plot, courses incomplètes sans raison valable (SNC 3.4.1).
- Les amendes doivent être payées au plus tard 7 jours après le dernier jour de compétition.
- Toute amende non payée sera doublée et payable immédiatement. L'inscription aux futures compétitions nationales de Natation Canada ne sera pas permise tant que les amendes n'auront pas été payées en entier. (SNC 3.4.3).
- **La facturation sera envoyé par courriel via Square pour paiement en ligne après chaque session.**

23

RELAIS



PROGRAMME OLYMPIQUE

- Tous les relais sont nagés en finales contre la montre.
- **La série la plus rapide de chaque épreuve nagera pendant les finales.**
- Les autres séries nageront pendant les préliminaires.
- Les épreuves ayant 10 inscriptions ou moins (après le délai de forfaits des préliminaires), nageront uniquement en finales.
- Changement de nom du relais dû 30 minutes avant la session.

PROGRAMME PARALYMPIQUE

- Seront nagés en finales contre la montre pendant les finales.
- Le personnel de Natation Canada aidera dans la composition de ces relais.

24

DISQUALIFICATIONS ET RÉCLAMATIONS



Disqualifications :

- Les disqualifications seront annoncées et comprendront le numéro de l'épreuve, le numéro de la série et le numéro du couloir.

Procédure pour les réclamations:

- Discuter de la disqualification avec le juge-arbitre de la session.
- Si non résolue, une réclamation écrite peut être présentée au juge-arbitre dans les 30 minutes suivant la conclusion de **l'épreuve** (les formulaires de réclamation seront disponibles au bureau de l'administration).
- Si non résolue après discussion de la réclamation écrite, la réclamation peut être assignée à un jury d'appel.

25

JURY D'APPEL



- Présidé par le directeur de rencontre nationale
- 1 entraîneur parmi les entraîneurs suivants (non relié au nageur impliqué dans la réclamation et sans intérêt dans la décision) :
 - Jonathan Blouin
 - Philip Garverick
 - Kendra Papple
- 2 ou 4 officiels

26

GESTION ADMINISTRATIVE DES OPÉRATIONS



ACCREDITATION/SÉCURITÉ



- Une accréditation sera requise pour avoir accès aux vestiaires et au bord de la piscine.
- L'accès à la piscine se fera par les vestiaires, après le passage au poste de contrôle principal.
- Tous les athlètes, entraîneurs et personnel de soutien devront porter leur accréditation. Les personnes sans accréditation ne pourront avoir accès au bord de la piscine.
- Toute accréditation perdue sera remplacée au coût de 60 \$ chacune. Vous présenter au bureau de l'administration.

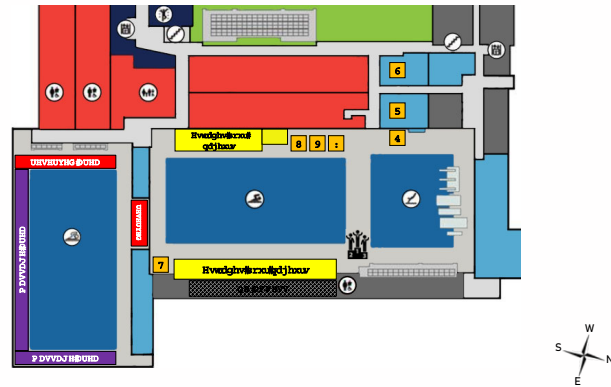
27

28

TPASC INSTALLATION – NIVEAU 1



- 4 BUREAU DE L'ADMINISTRATION
- 5 RÉUNION POUR OFFICIELS & SALLE D'APPEL
- 6 HOSPITALITÉ
- 7 SALLE D'APPEL (SOM SEULEMENT)
- 8 COMMISSION
- 9 ANNONCEUR
- 1 JUGES-ARBITRES ET STARTERS



29

PROCÉDURE D'ÉVACUATION



- Suivre les directives des sauveteurs

30

RÉCOMPENSES



- Les médailles seront remises dès que possible après chaque épreuve (généralement après la conclusion de la finale B suivante).
- Le trophée par équipe sera remise après la dernière épreuve samedi soir.

Si un nageur ne peut participer à la cérémonie de remise de prix, veuillez envoyer un remplaçant.

31

CONTRÔLE ANTIDOPAGE



- Le CCES effectuera des contrôles antidopage pendant la compétition
- Tous les nageurs choisis pour le contrôle antidopage doivent avoir une carte d'identité avec photo. On demande aux entraîneurs d'aviser les nageurs d'apporter une carte d'identité avec photo à la compétition.
- Les nageurs sont fortement encouragés à se présenter avec un accompagnateur.
- Tous les nageurs âgés de moins de 18 ans **doivent** être accompagné par un représentant de leur club.
- Le CCES mènera des activités éducatives de sensibilisation pendant la compétition

32

SERVICE DE MESSAGERIE TEXTES



Pour vous inscrire,
textez NATOMNIUM au 1-833-286-7395



33

ACCÈS INTERNET



Réseau : TPASC-Guest
Mot de passe: tpscguest

34

QUESTIONS ET PRÉOCCUPATIONS



- Questions concernant les installations ou le format technique de la compétition : directeur de rencontre nationale: Glenn Greig
- Questions concernant une disqualification : juge-arbitre de la session
- Questions non reliées à la compétition : questions@natation.ca

N'oubliez pas que vous avez 30 minutes à partir de maintenant pour effectuer vos forfaits pour demain!

35

BONNE COMPÉTITION!



36

